




**Характеристика  
контрольно-  
измерительных  
материалов к ЕГЭ - 2010**

« »


...



( 1 ( ) 18 , - 32 . ) .

1. 2 ( ) 10 , ) .

3 ( ) 4 , - 2 .



«  
«  
«

», «  
», «  
», «

1

2

«

2

3

», «

: «

: «

», «

».

», «

2

»,

», «

»,

»,

»,

».

			(=40)	
1	18	18	45%	
2	10	10	25%	
3	4	12	30%	
:	32	40	100%	

			-	(=40)
1		5	5	12,5%
2		9	14	35%
3		7	10	25%
4		3	3	7,5%
5		1	1	2,5%
6		1	1	2,5%
7		1	1	2,5%
8		2	2	5%
9	,	1	1	2,5%
10		2	2	5%
	:	32	40	100%

1 (A)

2 (B)


3 ( )

– 60-90%.

– 40-60%.

– 40%.

			(=40)
	17	17	42,5%
	10	12	30%
	5	11	27,5%
:	32	40	100%



1 ( )  
(  
(«  
1 ( )  
1 ( ) , - 18.  
)  
»).

2 ( ) , - 10.  
3 ( )  
3 ( )  
3 ( ) , - 12.


1 ( )  
)  
»).

2 ( )  
) , (

1 ( )  
1.  
2 ( )  
»),

(«  
)  
»), (

(



(150 ).

1,5 (90 ).

1 ( )      2 ( )

3 ( )      2,5

4 (240

2009 .

2010 .

.



2010

			1	
1	1			1
2	2			1
3	3	ASCII.	.	1
4	4	,		1
5	5		.	1
6	6	, ( , .) ,		1
7	7			1
8	8			1
9	9			1

2010

10	10	( , , )		1
11	11			1
12	12	,		1
13	13			1
14	14	,		1
15	15			1
16	16			1
17	17			1
18	18			1

2010

	-			.
		2		
19	1			1
20	2	:	,	1
21	3	,		1
22	4			1
23	5			1
24	6			1
25	7			1
26	8	,		1
27	9		,	1
28	10			1

# 2010

3				
29	1			3
30	2		( 10 - 15 )	2
31	3			3
32	4	- 50 )	(30	4
- 32, : - 18, - 10, - 4; : - 17, - 10, - 5. - 40. - 240 .				



•